

DigitalPakt Schule

Aktueller Umsetzungsstand; Perspektiven



Agenda

- 1. Struktur DigitalPakt Schule 2019 – 2024

- 2. Zwischenbilanz der Umsetzung

- 3. Blick über den Tellerrand

TOP 1: Struktur DigitalPakt Schule 2019 – 2024

Einzelvorhaben an Schulen	Regionale Projekte	Länderübergreifende Projekte
RL Digitale Schulen	VwV RegioDigiS	Ländergemeinsame Bekanntmachung
<p>Grundlegende Digitalinfrastruktur in Schulen</p> <p>„Hardware in den Schulen“</p>	<p>Regionale und landesweite Strukturen in den Bereichen</p> <ul style="list-style-type: none"> - Effiziente Wartung und IT-Support - Lehr-Lern-Systeme, z.B. Lernplattformen, Apps, Cloudangebote - Lehrerbildungseinrichtungen (z.B. MPZ) 	<p>Ländergemeinsame Infrastrukturen z.B. für ID-Managementssysteme, OER-Server, Online-Weiterbildungsangebote</p>

TOP 1: Struktur DigitalPakt Schule 2019 – 2024

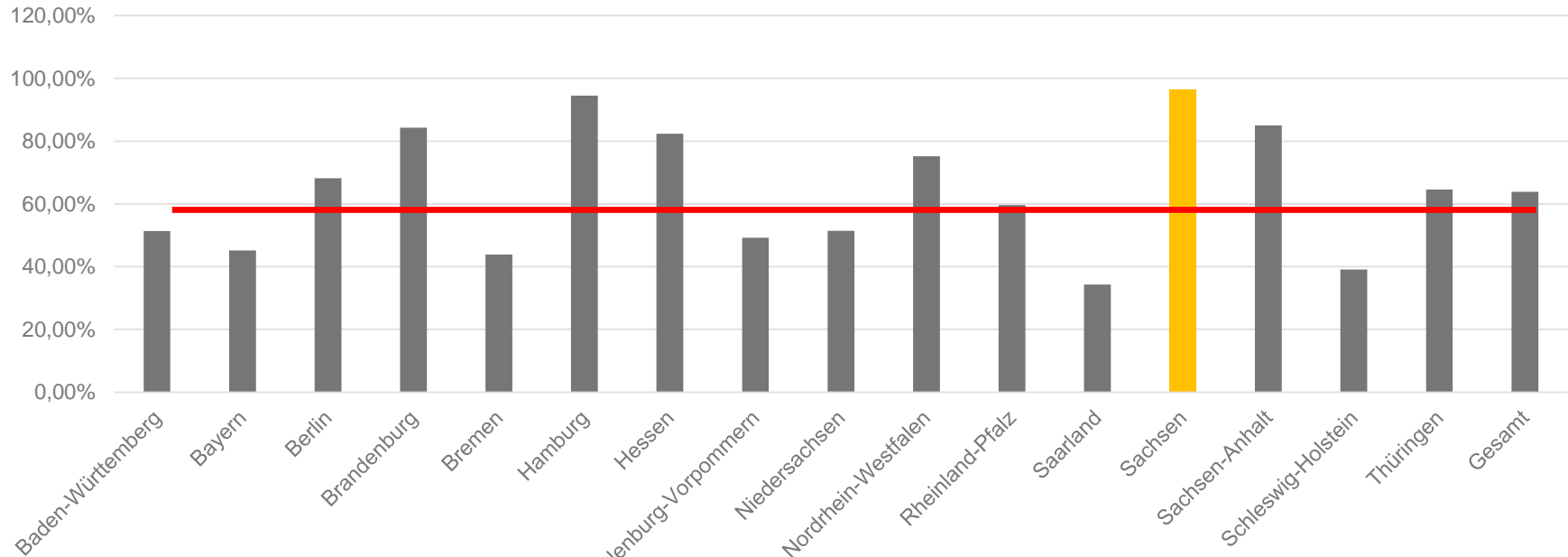
Sofortausstattungsprogramm	Leihgeräte für Lehrkräfte	Administration
Mobile-Endgeräte-Förderverordnung	Lehrer-Endgeräte-Förderverordnung	IT-Administrationskosten-Förderverordnung
Beschaffung mobiler Leihgeräte für Schüler zur Absicherung des Fernunterrichts in der Pandemie	Beschaffung von Leihgeräten für Lehrkräfte zum dienstlichen Gebrauch	Finanzierung von Administrations- und Supportausgaben für Digitalpakt-finanzierte Geräte und Infrastrukturen

TOP 2: Zwischenbilanz der Umsetzung aktuell

Richtlinie	Haushaltsansatz (Bundes- und Landesmittel) in Mio. Euro	Bewilligungen		Auszahlungen	
		Volumen (Zuschuss in Mio. Euro)	In Prozent	Volumen (Zuschuss in Mio. Euro)	In Prozent
RL Digitale Schulen	249,54	249,41	99,5 %	37,36	15 %
VwV RegioDigiS	13,86	13,53	97,62 %	5,91	42,6 %
Länderübergreifende Projekte	13,86	0,96	6,9 %	0,176	1,3 %
MobilEndFöVO	27,73	27,73	100 %	27,73	100 %
LehrerEnd FöVO	27,73	27,61	99,95 %	27,32	98,5 %
IT-AdminFöVO	25,23	24,06	95,4 %	7,14	28,3 %
DigitalPakt Gesamt	357,95	343,3	95,91 %	105,64	29,51 %

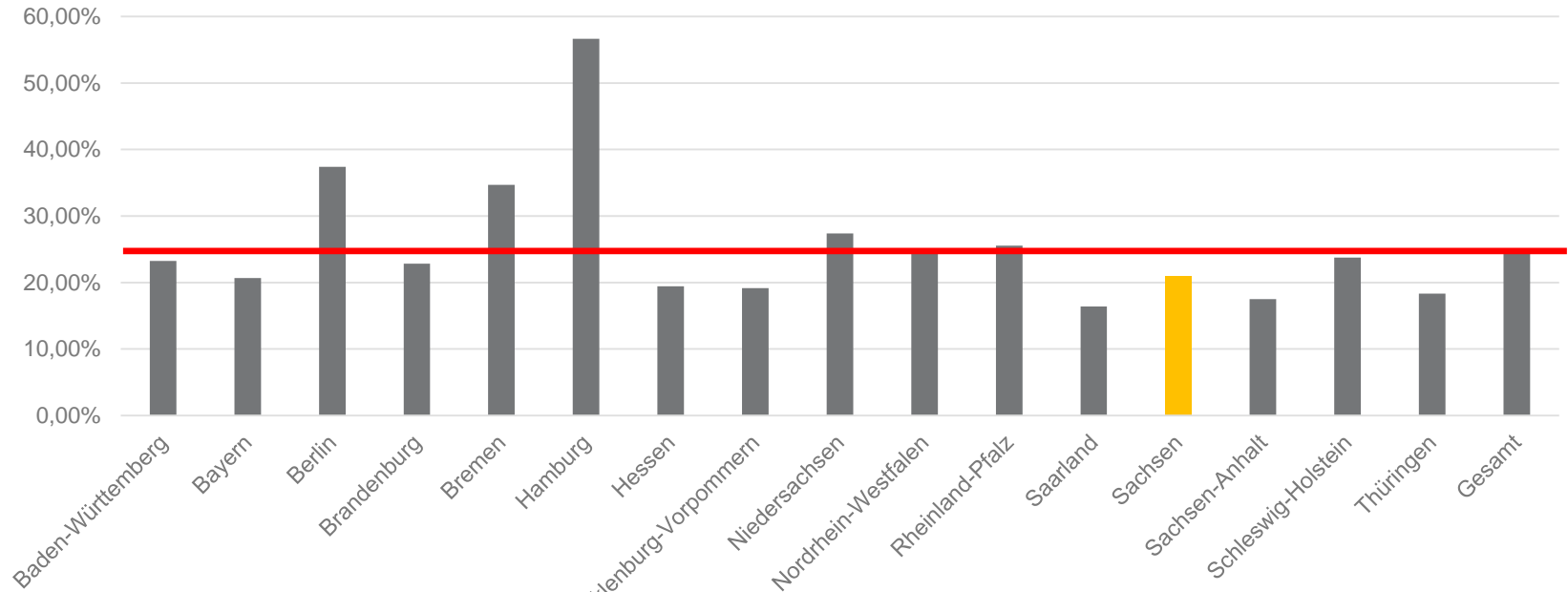
TOP 2: Ländervergleich

Mittelbindung in % der Länderscheibe; Stand 30.06.2022



TOP 2: Ländervergleich – Digitalpakt gesamt

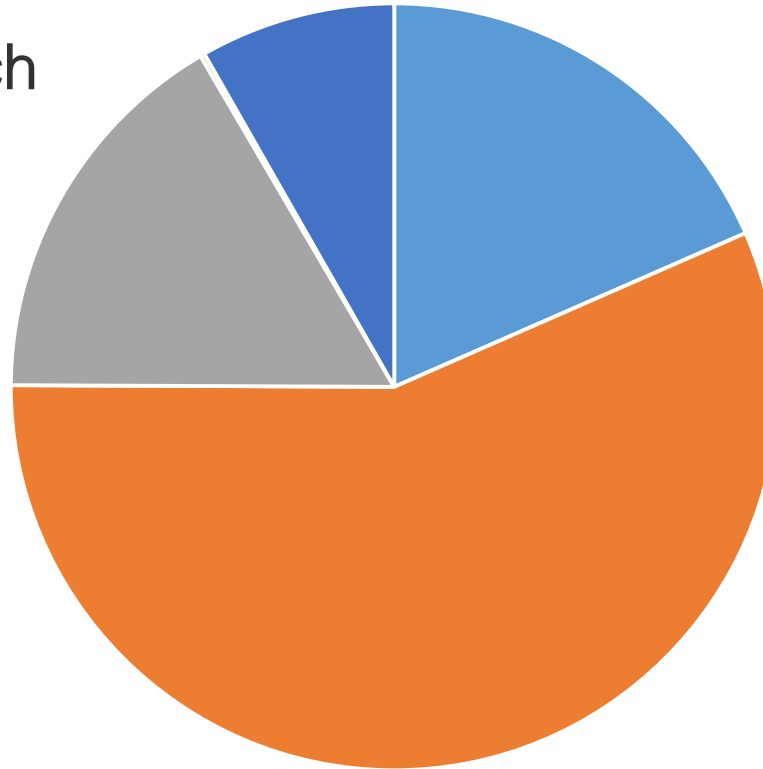
Mittelabfluss in % der Länderscheibe; Stand 30.06.2022



Blick über den Tellerrand

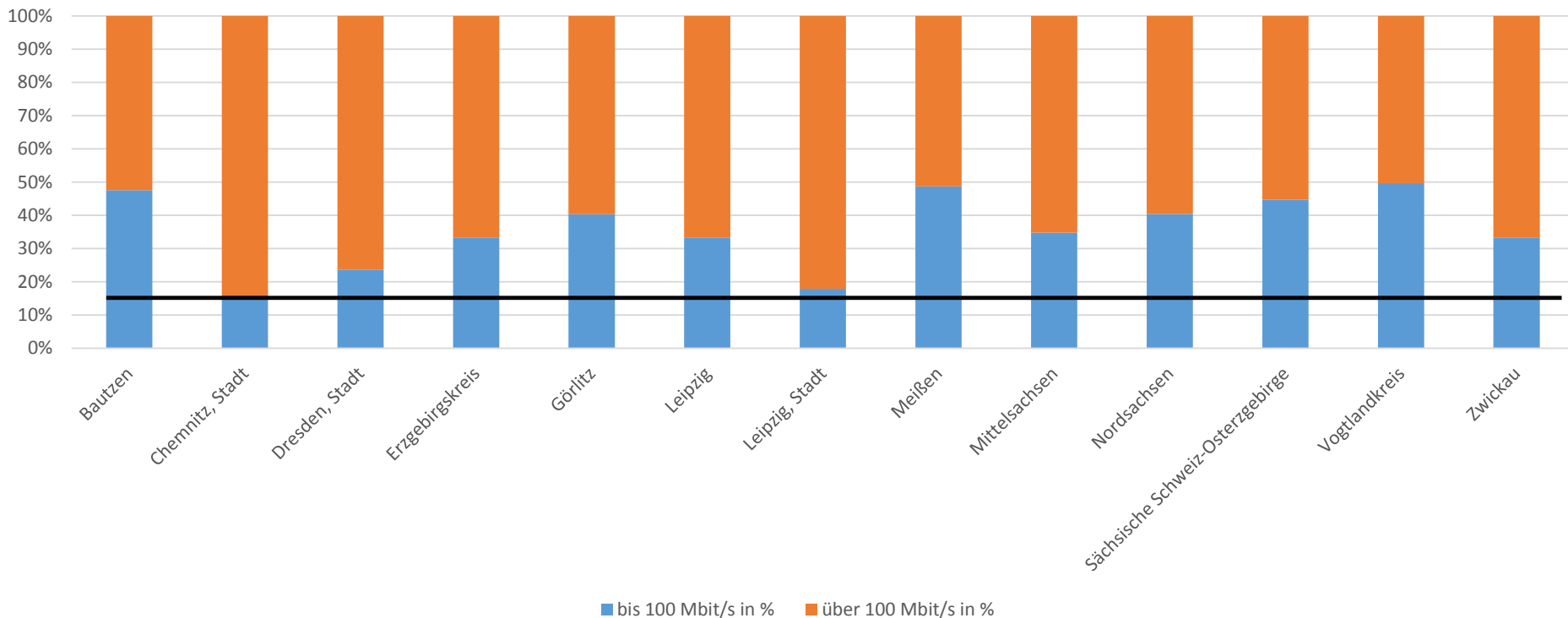


Erschließung nach Technologie

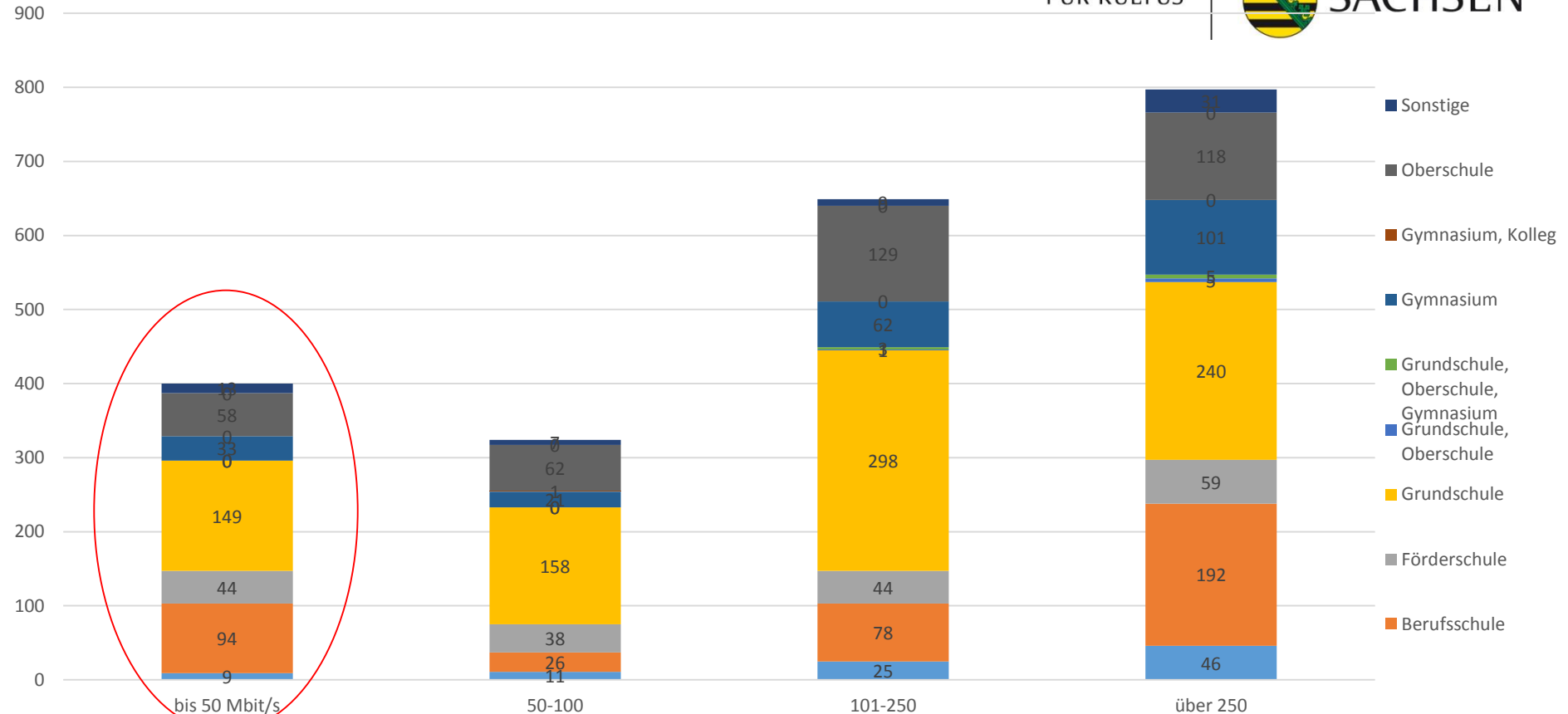


■ HFC 400 ■ DSL 1229 ■ FTTH 358 ■ unversorgt 4 ■ versorgt ohne Angabe von Technologie 179

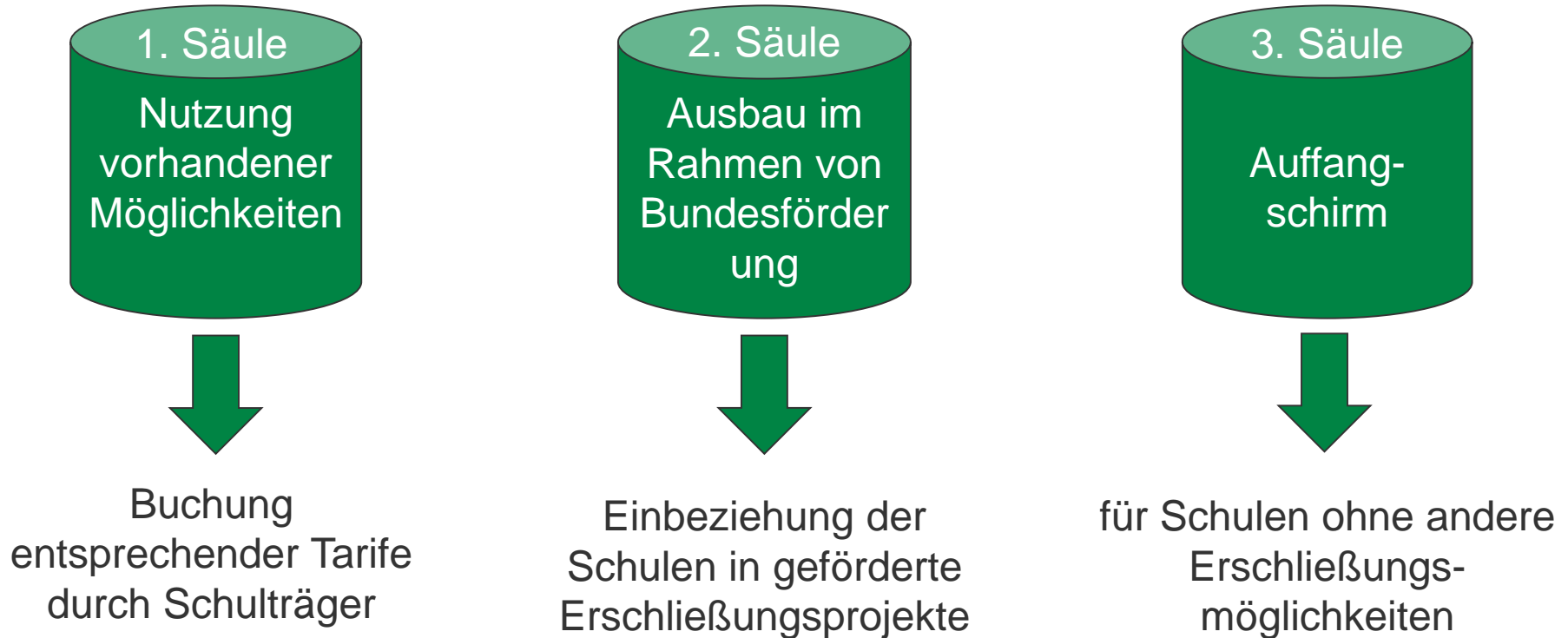
Anteil Schulen mit Datenraten über/unter 100 Mbit/s



Schulen nach Schularten und Datenraten



Strategie zur Verbesserung



Nachhaltigkeit der Digitalisierung

- bis 2024 wird aufgrund der DigitalPakt-Förderung.....
 - voraussichtlich eine Vollaussstattung aller Lehrkräfte mit Endgeräten erreicht sein
 - eine Schüler-Endgeräte-Relation von etwa 1:5 bis 1:4 erreicht sein (dann rund 116.500 Endgeräte im System)
 - Gemeinsames Ziel der Staatsregierung und kommunaler Spitzenverbände: Langfristiger Erhalt des erreichten Niveaus

Nachhaltigkeit der Digitalisierung

- Einigung zwischen Staatsregierung und kommunalen Spitzenverbänden

ab 2023	ab 2025
Rechtspflicht des Schulträgers zur Ausstattung der Lehrkräfte mit mobilen Endgeräten als Lehrmittel	Gemeinsame Finanzierung von Wartung, Support und Ersatzbeschaffung von Schüler-Endgeräten (50/50)
Kostenerstattung durch Freistaat Sachsen an Schulträger im Wege einer Förderung	

Kontakt

Stabsstelle Digitale Infrastrukturen für Schulen	
Leitung	Thomas Hockert 0351-564 67010
Sachbearbeitung	Judita Hofmann 0351-564 67015
E-Mail	digitalpakt@smk.sachsen.de
Web	digitalpakt.sachsen.de